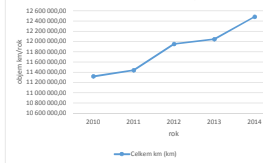


Vývoj nákladů, ztráty, tržeb a objednaných kilometrů v příměstské autobusové dopravě v LIBERECKÉM KRAJI v letech 2010 - 2014 po měsících

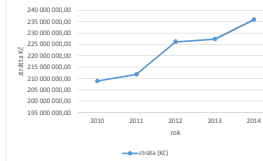
měsíc	Celkem km (km)	Celkem tržba (Kč)	Ø tržba Kč/km	Celkem nákl. (Kč)	ztráta (Kč)
leden 2010	337 963,59	12 286 441,49	14,39	29 089 279,69	16 286 141,49
únor 2010	337 753,50	12 441 455,79	13,62	28 497 253,69	15 954 357,50
březen 2010	1 641 454,45	14 555 087,61	14,92	35 187 595,65	18 387 787,94
duben 2010	1 068 755,59	12 555 465,99	13,59	30 255 277,22	17 688 467,23
květen 2010	366 695,45	12 989 727,43	13,39	30 923 593,67	17 688 726,24
červen 2010	386 115,61	12 755 422,53	12,61	31 432 254,79	18 333 155,62
červenec 2010	927 816,29	9 320 854,17	11,39	29 327 945,97	17 197 495,74
srpen 2010	911 177,92	9 365 592,94	10,24	29 826 554,68	18 960 327,73
září 2010	366 244,68	13 320 211,59	13,79	30 750 035,45	17 472 141,59
říjen 2010	331 714,75	13 915 253,12	13,34	29 889 454,64	16 789 445,16
listopad 2010	927 702,34	13 697 155,34	14,13	30 724 567,73	17 077 272,92
prosinec 2010	341 134,61	12 709 864,06	13,54	30 125 012,61	17 323 864,06
leden 2011	380 044,50	14 762 075,55	15,99	31 243 058,08	16 481 441,53
únor 2011	389 475,69	12 309 977 99	13,75	30 499 299,71	18 309 355,66
březen 2011	1 044 823,78	14 618 227,98	13,99	33 315 852,77	18 697 417,09
duben 2011	323 869,84	12 706 139,74	13,86	29 483 959,79	16 623 794,96
květen 2011	1 000 177,04	13 748 858,59	13,82	32 189 754,41	18 453 274,43
červen 2011	1 033 356,04	13 706 957,44	13,09	31 380 255,56	18 643 643,56
červenec 2011	812 236,42	8 876 197,49	11,17	29 925 847,87	18 533 256,49
srpen 2011	334 312,79	12 476 626,14	13,29	31 812 971,87	19 330 736,12
září 2011	380 320,92	13 480 824,64	13,79	31 266 264,13	17 782 337,79
říjen 2011	347 426,81	12 714 459,99	13,69	30 915 459,99	18 077 236,48
listopad 2011	949 753,90	13 316 865,37	13,79	30 809 759,99	17 475 417,81
prosinec 2011	347 426,81	12 714 459,99	13,69	30 915 459,99	18 077 236,48
leden 2012	1 033 314,74	14 305 262,94	13,89	32 846 261,21	18 533 054,31
únor 2012	970 961,84	13 524 466,92	13,94	32 270 871,93	18 791 907,49
březen 2012	1 036 456,92	14 109 465,99	13,74	32 591 474,12	18 599 107,23
květen 2012	350 269,34	12 736 459,33	13,36	30 273 369,51	17 816 264,52
červen 2012	1 034 471,29	12 871 112,17	12,89	32 591 119,12	19 330 907,43
červenec 2012	1 023 841,74	12 357 869,28	12,63	32 812 267,72	19 354 465,71
srpen 2012	389 356,94	13 975 497,45	15,15	30 449 356,35	17 593 852,13
září 2012	997 578,79	10 647 495,15	10,67	31 539 269,75	20 884 116,94
říjen 2012	382 369,28	12 917 203,16	13,42	30 591 119,12	18 330 907,43
listopad 2012	1 180 826,78	14 543 183,85	13,21	34 826 467,24	20 327 084,69
prosinec 2012	1 042 847,64	13 975 497,45	13,15	33 441 474,36	19 990 946,26
leden 2013	883 844,60	11 697 163,99	13,13	29 019 047,61	18 416 264,93
únor 2013	1 089 866,23	14 475 476,10	13,39	33 719 274,63	20 293 863,81
březen 2013	1 076 169,81	12 880 343,69	13,38	30 826 065,87	17 949 743,69
květen 2013	1 108 173,93	13 595 353,95	12,89	32 529 817,95	19 371 332,45
červen 2013	1 017 615,62	13 260 823,91	13,03	32 385 989,87	19 068 366,96
červenec 2013	1 031 868,59	12 895 222,34	12,56	32 779 474,37	19 818 756,53
srpen 2013	387 518,85	12 098 752,69	12,39	31 368 917,73	19 270 159,79
září 2013	359 366,49	13 975 497,45	13,45	30 433 827,96	18 453 055,13
říjen 2013	386 979,31	11 218 314,49	11,69	30 856 199,79	19 425 566,49
listopad 2013	1 032 915,98	13 706 139,74	13,45	31 744 512,86	18 042 117,65
prosinec 2013	1 034 108,25	14 603 467,99	13,83	33 431 416,80	18 849 222,34
leden 2014	1 034 108,25	14 603 467,99	13,83	33 431 416,80	18 849 222,34
únor 2014	1 034 108,25	14 603 467,99	13,83	33 431 416,80	18 849 222,34
březen 2014	910 862,44	12 895 222,34	13,22	29 875 126,13	18 938 843,71
květen 2014	1 042 847,64	13 975 497,45	13,42	30 591 119,12	18 330 907,43
červen 2014	1 034 108,25	14 603 467,99	13,83	33 431 416,80	18 849 222,34
červenec 2014	1 034 108,25	14 603 467,99	13,83	33 431 416,80	18 849 222,34
srpen 2014	1 034 108,25	14 603 467,99	13,83	33 431 416,80	18 849 222,34
září 2014	1 034 108,25	14 603 467,99	13,83	33 431 416,80	18 849 222,34
říjen 2014	1 034 108,25	14 603 467,99	13,83	33 431 416,80	18 849 222,34
listopad 2014	1 034 108,25	14 603 467,99	13,83	33 431 416,80	18 849 222,34
prosinec 2014	1 034 108,25	14 603 467,99	13,83	33 431 416,80	18 849 222,34

rok	Celkem km (km)	Celkem tržba (Kč)	Ø tržba Kč/km	Celkem nákl. (Kč)	ztráta (Kč)
2010	11 329 847,20	151 286 945,16	13,36	360 960 914,48	209 661 104,48
2011	11 441 262,30	153 815 466,81	13,37	364 859 826,46	211 847 864,29
2012	11 497 479,36	154 416 913,96	12,91	360 392 977,73	205 975 416,19
2013	12 847 112,23	159 506 897,16	12,47	382 391 974,41	222 785 066,84
2014	12 489 703,84	156 494 942,94	12,84	381 359 713,58	225 951 311,29

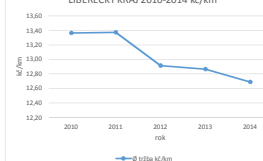
LIBERECKÝ KRAJ 2010-2014 objem km



LIBERECKÝ KRAJ 2010-2014 ztráta



LIBERECKÝ KRAJ 2010-2014 Kč/km



LIBERECKÝ KRAJ 2010-2014 náklady



LIBERECKÝ KRAJ 2010-2014 tržba

